



# **Digitaliza tu despacho**

*Álvarez Consultores*

**Sergio Álvarez Rodríguez**

**Álvarez Consultores y Asesores, S.L.P.**

**Plaza Uncibay, 8, 3º 8, MÁLAGA**

**Tel. 95 222 65 22**

[www.alvarezconsultores.es](http://www.alvarezconsultores.es)

---



# Organiza:



**Colegio de Ingenieros Técnicos de Obras  
Públicas e Ingenieros Civiles  
Zona de Andalucía Oriental  
Teléfono: 952 210 492 Fax: 952 216 965  
Email: [malaga@citop.es](mailto:malaga@citop.es)**

---



# **Importancia de las herramientas digitales en la actualidad**

## **Proyección futura**



## ¿Cuáles son los requisitos técnicos para usar las plataformas digitales?

### Conexión a Internet.

Es aconsejable que la velocidad de conexión a Internet sea de 128Kb o más.

### Explorador web.

### Javascript:

<http://www.java.com/>

### Cookies habilitadas.

### Acrobat Reader.




<http://www.adobe.com/products/acrobat/readstep2.html>



## Ventajas e inconvenientes de utilizar certificado digital

Elija el método de identificación

Si no transcurren más de 60 minutos entre autenticaciones y llamadas a Cl@ve, se le autenticará automáticamente de forma transp

 <p>DNle / Certificado electrónico</p> <p>Acceder &gt;</p>	 <p>Acceso PIN 24H</p> <p>Acceder &gt;</p> <p>Para usarlo es necesario <a href="#">registrarse</a></p>	 <p>Cl@ve permanente</p> <p>Acceder &gt;</p> <p>Para usarlo es necesario <a href="#">registrarse</a></p>	 <p>Ciudadanos UE</p>
---	--	---	--



---

## **Certificado Digital**

<https://www.cert.fnmt.es/certificados>

**Tel. información: 917 40 69 82**



**Necesario hacerlo en  
Internet Explorer**



# Certificado Digital

fnmt - Buscar con Google

google.com/search?bih=/308&biw=1536&hl=es&xsrf=AleKk02YLSAJN1oFMb25a8YUjft0sycVA%3A1611512182//5&ei=drkNYO/tls2N1fAPsYiQmAk&q=fnmt&oq=fnmt&gs\_lcp=CgZwc3ktYWIQZiHCAAQsQMqQzIHCAAQF8BCHAJlCCAAyB...

Google

fnmt

Todo Noticias Maps Imágenes Videos Más Configuración Herramientas

Aproximadamente 1.480.000 resultados (0,36 segundos)

www.fnmt.es

**FNMT: Fábrica Nacional de Moneda y Timbre. Real Casa de ...**  
Entidad pública española, fabricante de documentos de identificación, moneda circulante y de colección, papel de seguridad, servicios de certificación ...

[Certificados](#)  
... tipos de certificados digitales que podrá solicitar a través de ...

[CERES](#)  
Página principal de introducción de la información de CERES.

[Certificación Digital](#)  
Como obtener su Certificado Digital FNMT de Persona Física ...

[Más resultados de fnmt.es »](#)

www.sede.fnmt.gob.es > certificados

**Certificados - Sede electrónica de la FNMT**  
El Certificado FNMT de Persona Física, que se emite sin coste a cualquier ciudadano que esté en posesión de su DNI o NIE, es la certificación electrónica ...

www.sede.fnmt.gob.es > certificados > persona-fisica

**Persona Física - Sede - Sede electrónica de la FNMT**  
El Certificado digital FNMT de Persona Física es la certificación electrónica expedida por la FNMT-RCM que vincula a su suscriptor con unos Datos de verificación ...

https://www.cert.fnmt.es/certificados

www.xataka.com > basics > como-solicitar-certificado-d...

**Fábrica Nacional de Moneda y Timbre**  
Empresa

La Fábrica Nacional de Moneda y Timbre - Real Casa de la Moneda es una entidad pública empresarial de España que está adscrita al Ministerio de Hacienda. Es una empresa de servicio público dedicada a la fabricación de monedas, billetes, timbres, documentos oficiales y prestador de servicios de certificación. [Wikipedia](#)

**Fundación:** 1893

**Organización principal:** Ministerio de Hacienda y Administraciones Públicas

Otras personas también buscan Ver 10 más

**BE** Eurosistema  
**Banco de**

**Museo**

**Casa de la**

**Ajuntament**

ES 19:18 24/01/2021



# Certificado Digital

Configuración Previa - Sede

sede.fnmt.gob.es/certificados/persona-fisica/obtener-certificado-software/configuracion-previa

FNMT CERES MUSEO CASA DE LA MONEDA SIAEN ESCUELA DE GRABADO TIENDA VIRTUAL

**Sede Electrónica**  
Real Casa de la Moneda  
Fábrica Nacional de Moneda y Timbre

Certificados | Trámites

Inicio > Certificados > Persona Física > Obtener Certificado Software > Configuración Previa

Persona Física

- Obtener Certificado Software
- Configuración Previa
- Solicitar Certificado
- Acreditar Identidad
- Descargar Certificado
- Obtener Certificado con DNle
- Obtener Certificado con Android
- Verificar estado
- Renovar
- Anular
- Certificado de Representante
- Sector Público
- Certificados de componente
- Soporte Técnico

Configuración 2 3 4

### 1. Configuración (Instalación software)

Antes de comenzar con el proceso de solicitud de su Certificado, deberá asegurarse de que su equipo tiene instalado el **software necesario para la generación de claves. CONFIGURADOR FNMT-RCM**

Por favor, lea y siga atentamente las siguientes instrucciones para evitar posibles errores durante el proceso de obtención de su certificado:

**Recordatorios imprescindibles:**

- No formatear el ordenador, entre el proceso de solicitud y el de descarga del certificado.
- Se debe realizar todo el proceso de obtención desde el mismo equipo y mismo usuario.
- Es importante leer atentamente la [Declaración de Prácticas de Certificación](#) previamente a la solicitud del certificado. En ella se encuentran las condiciones bajo las cuales se prestan los servicios de certificación.

**Software necesario para la solicitud del certificado**

**CONFIGURADOR FNMT-RCM**

La Fábrica Nacional de Moneda y Timbre ha desarrollado esta aplicación para solicitar las claves necesarias en la obtención de un certificado digital. Puede ser ejecutada en cualquier navegador y sistema Operativo.

**Una vez descargado e instalado el software no es necesario hacer nada, este se ejecutará cuando el navegador lo requiera.**

[Área de Descarga de Configurador FNMT](#)

Área de Descarga de Configurador FNMT

Fecha y Hora Oficial  
24/01/2021  
19:22:47

**Información Destacada**

Exportar / Importar un Certificado

Atención a Usuarios

Preguntas frecuentes | Atención a Usuarios | Contacto | Accesibilidad | Aviso legal | Mapa web

W3C WAI-AA WCAG 2.0

https://www.sede.fnmt.gob.es/descargas/descarga-software/instalacion-software-generacion-de-claves

ES 19:22 24/01/2021





# Certificado Digital

Solicitar Certificado - Sede

sede.fnmt.gob.es/certificados/persona-fisica/obtener-certificado-software/solicitar-certificado

Certificados | Trámites

Inicio > Certificados > Persona Física > Obtener Certificado Software > Solicitar Certificado

**Persona Física**

- Obtener Certificado Software
- Configuración Previa
- Solicitar Certificado
- Acreditar Identidad
- Descargar Certificado
- Obtener Certificado con DNic
- Obtener Certificado con Android
- Verificar estado
- Renovar
- Anular

**Certificado de Representante**

**Sector Público**

**Certificados de componente**

**Soporte Técnico**

Configuración | **Solicitud** | Acreditación | Descarga

1 2 3 4

**NOTA:** Antes de realizar este paso es necesario instalar el software del paso 1 Configuración.

## 2. Solicitar Certificado

Para tramitar la solicitud de su Certificado FNMT de Persona Física, por favor introduzca la información requerida:

Nº DEL DOCUMENTO DE IDENTIFICACIÓN

PRIMER APELLIDO(tal y como aparece en su documento de identificación)

CORREO ELECTRÓNICO

Confirme aquí su CORREO ELECTRÓNICO

**INSTRUCCIONES:**

- Recuerde que para evitar problemas en la solicitud y descarga de su certificado es necesario haber configurado correctamente su navegador. En nuestra sede electrónica encontrará el software de configuración automática.
- El nº del documento de identificación (NIF / NIE) deberá tener una longitud de 9 caracteres. Rellene con ceros a la izquierda si es necesario
- Asegúrese de que el correo electrónico asociado a su certificado es correcto, ya que a través de éste se enviarán todas las notificaciones sobre el ciclo de vida de su certificado.

[Pulse aquí para consultar y aceptar las condiciones de expedición del certificado](#)

**IMPORTANTE:** Con la emisión de su nuevo certificado FNMT de Persona Física el solicitante autoriza a la FNMT-RCM a revocar y dejar sin efecto cualquier certificado del mismo tipo que la FNMT-RCM le haya emitido con carácter previo e idénticos nombre, apellidos y NIF.

https://www.sede.fnmt.gob.es/certificados/persona-fisica/obtener-certificado-software/solicitar-certificado

ES 19:23 24/01/2021



# Certificado Digital

Browser address bar: <https://www.sede.fnmt.gob.es/certificados/certificado-de-representante/administrador-unico-solidario/solicitar-certificado/solicitud-con-cert>

Left sidebar menu:

- Verificar estado
- Lista de Precios - Política de devolución
- Facturas
- Anular
- Sector Público**
- Certificados de componente
- Soporte Técnico

Main content area:

Elija longitud de clave 2048 (Grado Alto)

[Pulse aquí para consultar y aceptar las condiciones de expedición del certificado](#)

SOLICITO LA EXPEDICIÓN del Certificado de Representante para administradores únicos y solidarios emitido por la Fábrica Nacional de Moneda y Timbre-Real Casa de la Moneda (FNMT-RCM) y declaro conocer y aceptar las [Condiciones de utilización](#), así como lo dispuesto en la [Declaración General de Prácticas de Certificación y en las Políticas y Prácticas Particulares de los Certificados de Representante de la FNMT-RCM](#). El Solicitante manifiesta que es mayor de edad o menor emancipado y que está en posesión de un documento para su identificación (DNI - NIF - NIE), que los datos aquí mostrados son veraces, asumiendo cualquier responsabilidad sobre la realidad de las declaraciones vertidas y sobre el uso del Certificado.

AUTORIZO a la FNMT-RCM para que pueda consultar mis datos en el Sistema de Verificación de Datos de Identidad, a los efectos de poder omitir la entrega de fotocopias de su documento de identidad.

Introduzca la contraseña

Debe crear una contraseña para proteger adecuadamente las claves de su certificado durante el proceso de solicitud y descarga. La contraseña que establezca en este paso le será solicitada en la descarga (tras el registro), y será la misma que se usará en las copias de seguridad si decide crear una al final del proceso.

Por favor, introduzca su contraseña para proteger las claves

Repita de nuevo la contraseña

Buttons: Aceptar, Cancelar

Footer:

Preguntas frecuentes | Atención a Usuarios | Contacto | Accesibilidad | Aviso legal | Mapa web

Sobre la Sede: Resolución creación de la Sede, Resolución creación Registro Electrónico, Fecha y Hora oficial, Calendario de días inhábiles, Declaración de Conformidad, Código Identificación de la FNMT-RCM (DIR3)

Normativa: Declaración de Prácticas de Certificación, Administración Digital y Firma Electrónica, Reglamento General de Protección de Datos, Calidad

Descargas: Certificados raíz de la FNMT, Carta de Servicios, Descarga de Software, Contratos

Otros servicios: Ofertas de empleo público, Perfil del Contratante

Logos: WSC, MAI-AA, WCAG 2.0, AENOR conform, Ministerio de Economía

Windows taskbar: 12:07, 01/02/2021



# Certificado Digital

Acreditar Identidad - Sede

sede.fnmt.gov.es/certificados/persona-fisica/obtener-certificado-software/acreditar-identidad

INFORMACIÓN SOBRE COOKIES

Bienvenido | [Benvinguda](#) | [Benvido](#) | [Onqi etorri](#) | [Welcome](#)

La página Web de la FNMT-RCM utiliza cookies propias y de terceros para facilitar la navegación por la página web así como almacenar las preferencias seleccionadas por el usuario durante su navegación. No empleamos las cookies para almacenar o tratar datos de carácter personal. Si continúa navegando, consideramos que acepta su uso [ACEPTO](#). [Más Información](#).

FNMT CERES MUSEO CASA DE LA MONEDA SIAEN ESCUELA DE GRABADO TIENDA VIRTUAL

**Sede Electrónica**  
Real Casa de la Moneda  
Fábrica Nacional de Moneda y Timbre

Certificados | Trámites

Inicio > Certificados > Persona Física > Obtener Certificado Software > Acreditar Identidad

Persona Física

- Obtener Certificado Software
- Configuración Previa
- Solicitar Certificado
- Acreditar Identidad**
- Descargar Certificado
- Obtener Certificado con DNle
- Obtener Certificado con Android
- Verificar estado
- Renovar
- Anular
- Certificado de Representante
- Sector Público
- Certificados de componente
- Soporte Técnico

Configuración | Solicitud | **Acreditación** | Descarga

1 2 3 4

### 3. Acreditar Identidad

**AVISO:** Ante la situación actual de la evolución del COVID 19 no todas las oficinas de acreditación están prestando servicio de forma habitual, por este motivo y para evitar desplazamientos innecesarios, es recomendable que antes de acudir se pongan en contacto con el organismo en cuestión para verificar que sigue prestando este servicio. Disculpen las molestias.

Tras haber realizado la [configuración previa \(paso 1\)](#) y haber completado la [solicitud de su certificado \(paso 2\)](#), ya estará en posesión de su Código de Solicitud. Para continuar el solicitante y futuro titular del certificado deberá acudir personalmente a una Oficina de Acreditación de Identidad para acreditar su propia identidad.

Si por cualquier circunstancia no pudiera hacerlo personalmente, podrá ir una tercera persona en su nombre, pero se le exigirá la previa legitimación de su firma del contrato ante notario.

[Más información sobre la legitimación de firma ante notario](#)

[¿Se puede solicitar un certificado de representación de personas físicas?](#)

NOTA: Cuando acredite su identidad en una oficina de acreditación de identidad tendrá inmediatamente disponible la descarga de su certificado por lo que le recomendamos descargarlo lo antes posible.

**Documentación necesaria para acreditar identidad:**

El solicitante del certificado deberá presentarse en una de nuestras Oficinas de Acreditación de Identidad para acreditar sus datos por el documento de identidad **válido, vigente y en formato original** o en su defecto, una fotocopia compulsada oficialmente.

Ciudadano de nacionalidad española:

- El código de solicitud que le ha sido remitido a su cuenta de correo electrónico y

Fecha y Hora Oficial  
24/01/2021  
19:23:51

Información Destacada

**Localizador de Oficinas**  
Consultar Oficinas más cercanas. Abre en ventana nueva.

**Atención a Usuarios**

mapaoficinascertappspot.com

ES 19:23 24/01/2021



# Certificado Digital

Oficinas de acreditación de identidad

¿Qué certificado necesitas?

Calle Conde de Ureña, 22, 29012 Málaga.

- CNMV
- Personas físicas
- Representante
- Personas físicas y representante

Datos de mapas ©2021 Inst. Geogr. Nacional | Términos de uso | Notificar un problema de Maps

10:55  
05/02/2021



# Certificado Digital

Oficinas de acreditación de identidad

¿Qué certificado necesitas?

Calle Conde de Ureña, 22, 29012 Málaga.

**UNIVERSIDAD DE MÁLAGA - REGISTRO PABELLÓN DE GOBIERNO**

PLAZA EL EIJO, S/N  
29013 - MÁLAGA

**Certificados que expide:**  
Certificados de Persona Física  
Es una oficina accesible.

[Compartir detalles de oficina](#)

¿Cómo llegar?

- CNVV
- Personas físicas
- Representante
- Personas físicas y representante

Datos de mapas ©2021 Inst. Geogr. Nacional | Términos de uso | Notificar un problema de Maps

10:56  
05/02/2021



# Certificado Digital

Descargar Certificado - Sede

sede.fnmt.gob.es/certificados/persona-fisica/obtener-certificado-software/descargar-certificado

Bienvenido | [Benvinguda](#) | [Benvido](#) | [Qngi etorri](#) | [Welcome](#)

INFORMACIÓN SOBRE COOKIES

La página Web de la FNMT-RCM utiliza cookies propias y de terceros para facilitar la navegación por la página web así como almacenar las preferencias seleccionadas por el usuario durante su navegación. No empleamos las cookies para almacenar o tratar datos de carácter personal. Si continúa navegando, consideramos que acepta su uso [ACEPTO](#). [Más Información](#).

FNMT CERES MUSEO CASA DE LA MONEDA SIAEN ESCUELA DE GRABADO TIENDA VIRTUAL

**Sede Electrónica**  
Real Casa de la Moneda  
Fábrica Nacional de Moneda y Timbre

Certificados | Trámites

Inicio > Certificados > Persona Física > Obtener Certificado Software > Descargar Certificado

Persona Física

- Obtener Certificado Software
- Configuración Previa
- Solicitar Certificado
- Acreditar Identidad
- Descargar Certificado
- Obtener Certificado con DNle
- Obtener Certificado con Android
- Verificar estado
- Renovar
- Anular

Certificado de Representante

Sector Público

Certificados de componente

Soporte Técnico

Configuración Solicitud Acreditación Descarga

1 2 3 4

### 4. Descargar Certificado

Para descargar el certificado debe usar el mismo ordenador y el mismo usuario con el que realizó la Solicitud e introducir los datos requeridos exactamente tal y como los introdujo entonces.

#### DESCARGAR CERTIFICADO FNMT DE PERSONA FÍSICA

Para descargar e instalar su certificado introduzca la siguiente información:

Nº DEL DOCUMENTO DE IDENTIFICACIÓN

PRIMER APELLIDO

CÓDIGO DE SOLICITUD

[Pulse aquí para consultar y aceptar las condiciones de uso del certificado](#)

Recuerde que, en caso de haber llevado a cabo la solicitud del certificado con una tarjeta u otro dispositivo criptográfico, antes de realizar la descarga, debe asegurarse de que dicho dispositivo está listo para ser usado. En otro caso, la instalación del certificado deberá llevarla a cabo en el mismo equipo en el que realizó la solicitud.

ES 19:24 24/01/2021



# Certificado Digital

Browser address bar: <https://www.sede.fnmt.gob.es/certificados/certificado-de-representante/administrador-unico-solidario/solicitar-certificado>

Navigation menu: FNMT CERES MUSEO CASA DE LA MONEDA SIAEN ESCUELA DE GRABADO TIENDA VIRTUAL

**Sede Electrónica**  
Real Casa de la Moneda  
Fábrica Nacional de Moneda y Timbre

Certificados | Trámites

Breadcrumb: Inicio > Certificados > Certificado de Representante > Administrador Único o Solidario > Solicitar Certificado

**Persona Física**

- Certificado de Representante
- Administrador Único o Solidario
- Configuración Previa
- Solicitar Certificado
- Descargar Certificado
- Renovar Certificado

**Persona Jurídica**

- Entidad sin Personalidad Jurídica
- Verificar estado
- Lista de Precios - Política de devolución
- Facturas
- Anular

**Sector Público**

Progress bar: Configuración (1) - Solicitud (2) - Descarga (3)

**NOTA:** Antes de realizar este paso es necesario instalar el software del paso 1 Configuración.

## 2. Solicitud de Certificado

Existen 2 formas distintas para obtener su certificado digital de representante para administradores únicos y solidarios.

- Solicitud con certificado de persona física FNMT:** Si dispone de un certificado de persona física FNMT válido y no revocado, podrá obtener su certificado de representante.
- Solicitud con DNIe:** Si dispone de su DNIe válido y no revocado, podrá obtener su certificado de representante. [Ayuda para la Solicitud con DNIe](#)

**NOTA:** Si utilizar como lector un dispositivo Android con NFC, deberá utilizar el navegador Firefox para hacer esta solicitud.

**Fecha y Hora Oficial**  
01/02/2021  
12:03:43

**Información Destacada**

- Manual Solicitud Certificado Representante
- Preguntas Frecuentes Certificado de Representante
- Atención a Usuarios

Windows taskbar: 12:03 01/02/2021



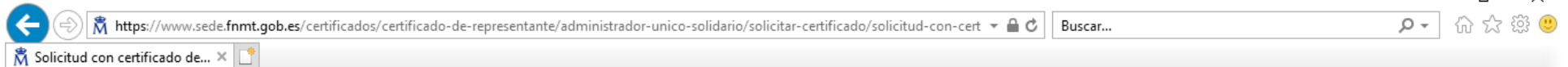
# Certificado Digital

The screenshot shows a web browser window with the URL <https://www.sede.fnmt.gob.es/certificados/certificado-de-representante/administrador-unico-solidario/solicitar-certificado/solicitud-con-cert>. The page content includes a navigation menu on the left with options like 'Persona Física', 'Certificado de Representante', and 'Administrador Único o Solidario'. A Windows security dialog box is overlaid on the page, titled 'Seguridad de Windows' and 'Selección de un certificado'. The dialog box contains the following text: 'El sitio apuc20.cert.fnmt.es necesita tus credenciales:', 'Emisor: AC FNMT Usuarios', 'Válido desde: 26/01/2021 hasta 26/01/2025', and a link 'Haga clic aquí para ver las propiedades del certificado'. At the bottom of the dialog box are 'Aceptar' and 'Cancelar' buttons. The browser's taskbar at the bottom shows the time as 12:05 on 01/02/2021.





# Certificado Digital



Certificados | Trámites

Inicio > Certificados > Certificado de Representante > Administrador Único o Solidario > Solicitar Certificado > Solicitud con certificado de persona física FNMT

Persona Física
Certificado de Representante
Administrador Único o Solidario
Configuración Previa
Solicitar Certificado
Descargar Certificado
Renovar Certificado
Persona Jurídica
Entidad sin Personalidad Jurídica
Verificar estado
Lista de Precios - Política de devolución
Facturas
Anular
Sector Público
Certificados de componente
Soporte Técnico

## Solicitud de Certificado de Representante para Administradores Únicos y Solidarios

El precio de este certificado es de 24 Euros, impuestos no incluidos, y se emite con un periodo de validez de 2 años.

Solo se permitirá la solicitud telemática del certificado de representante para administradores únicos y solidarios mediante el uso de los certificados electrónicos relacionados en los apartados anteriores, si en el momento de la solicitud no se ha superado el plazo máximo de 5 años desde la personación e identificación física del representante, de acuerdo con lo establecido en el artículo 7 de la Ley 6/2020, de servicios electrónicos de confianza. Es decir, el certificado utilizado no debe proceder de una renovación on-line o no debe haber sido solicitado con otro certificado.

No se emitirá el certificado si el NIF de Entidad es provisional, debe ser definitivo.

### PASO 1: PROCESO DE GENERACIÓN DE CLAVES.

A continuación, se generarán en este equipo las claves pública y privada asociadas a su certificado. Por este motivo, la descarga del certificado una vez haya sido emitido, deberá hacerla en este mismo equipo.

Recuerde que para evitar problemas en la solicitud y descarga de su certificado es necesario haber configurado correctamente su navegador. En nuestra sede electrónica encontrará el software de configuración automática.

Para tramitar la solicitud de su Certificado FNMT de Representante para Administradores unicos y solidarios, por favor introduzca los siguientes datos requeridos:

NIF DE LA ENTIDAD REPRESENTADA

Elija longitud de clave 2048 (Grado Alto)

[Pulse aquí para consultar y aceptar las condiciones de expedición del certificado](#)



# Certificado Digital

Browser address bar: <https://www.sede.fnmt.gob.es/certificados/certificado-de-representante/administrador-unico-solidario/solicitar-certificado/solicitud-con-cert>

Left sidebar menu:

- Verificar estado
- Lista de Precios - Política de devolución
- Facturas
- Anular
- Sector Público**
- Certificados de componente
- Soporte Técnico

Main content area:

Elija longitud de clave 2048 (Grado Alto)

[Pulse aquí para consultar y aceptar las condiciones de expedición del certificado](#)

SOLICITO LA EXPEDICIÓN del Certificado de Representante para administradores únicos y solidarios emitido por la Fábrica Nacional de Moneda y Timbre-Real Casa de la Moneda (FNMT-RCM) y declaro conocer y aceptar las [Condiciones de utilización](#), así como lo dispuesto en la [Declaración General de Prácticas de Certificación y en las Políticas y Prácticas Particulares de los Certificados de Representante de la FNMT-RCM](#). El Solicitante manifiesta que es mayor de edad o menor emancipado y que está en posesión de un documento para su identificación (DNI - NIF - NIE), que los datos aquí mostrados son veraces, asumiendo cualquier responsabilidad sobre la realidad de las declaraciones vertidas y sobre el uso del Certificado.

AUTORIZO a la FNMT-RCM para que pueda consultar mis datos en el Sistema de Verificación de Datos de Identidad, a los efectos de poder omitir la entrega de fotocopias de su documento de identidad.

Introduzca la contraseña

Debe crear una contraseña para proteger adecuadamente las claves de su certificado durante el proceso de solicitud y descarga. La contraseña que establezca en este paso le será solicitada en la descarga (tras el registro), y será la misma que se usará en las copias de seguridad si decide crear una al final del proceso.

Por favor, introduzca su contraseña para proteger las claves

Repita de nuevo la contraseña

Buttons: Aceptar, Cancelar

Footer:

Preguntas frecuentes | Atención a Usuarios | Contacto | Accesibilidad | Aviso legal | Mapa web

Sobre la Sede: Resolución creación de la Sede, Resolución creación Registro Electrónico, Fecha y Hora oficial, Calendario de días inhábiles, Declaración de Conformidad, Código Identificación de la FNMT-RCM (DIR3)

Normativa: Declaración de Prácticas de Certificación, Administración Digital y Firma Electrónica, Reglamento General de Protección de Datos, Calidad

Descargas: Certificados raíz de la FNMT, Carta de Servicios, Descarga de Software, Contratos

Otros servicios: Ofertas de empleo público, Perfil del Contratante

Logos: WSC, MAI-AA, WCAG 2.0, AENOR conform, Ministerio de Economía

Windows taskbar: 12:07, 01/02/2021



# Certificado Digital

Browser address bar: <https://www.sede.fnmt.gob.es/certificados/certificado-de-representante/administrador-unico-solidario/descargar-certificado>

Descargar Certificado - Sede



- Persona Física
  - Certificado de Representante**
    - Administrador Único o Solidario
    - Configuración Previa
    - Solicitar Certificado
    - Descargar Certificado**
    - Renovar Certificado
  - Persona Jurídica
    - Entidad sin Personalidad Jurídica
    - Verificar estado
    - Lista de Precios - Política de devolución
    - Facturas
    - Anular
  - Sector Público
    - Certificados de componente
    - Soporte Técnico

Configuración | Solicitud | **Descarga**

1 — 2 — 3

### 3. Descarga del certificado

El precio de este certificado es de 24 Euros, impuestos no incluidos, y se emite con un periodo de validez de 2 años.

Sólo se admite el pago con tarjetas de crédito/débito.  

**Para agilizar el proceso de descarga tenga a mano la tarjeta. No es necesario que el titular de la tarjeta sea la empresa.**

Las facturas se emitirán en un plazo de 2 días hábiles desde el pago y podrá descargarla desde la aplicación de [Facturas](#).

[¿Cómo puedo solicitar la factura de mi certificado?](#)

[Política de devoluciones](#)

[¿Por qué puede revocarse mi certificado automáticamente?](#)

#### DESCARGAR CERTIFICADO FNMT DE REPRESENTANTE PARA ADMINISTRADORES ÚNICOS Y SOLIDARIOS

Para descargar e instalar su certificado introduzca la siguiente información:

NIF DEL REPRESENTANTE

PRIMER APELLIDO DEL REPRESENTANTE

CÓDIGO DE SOLICITUD

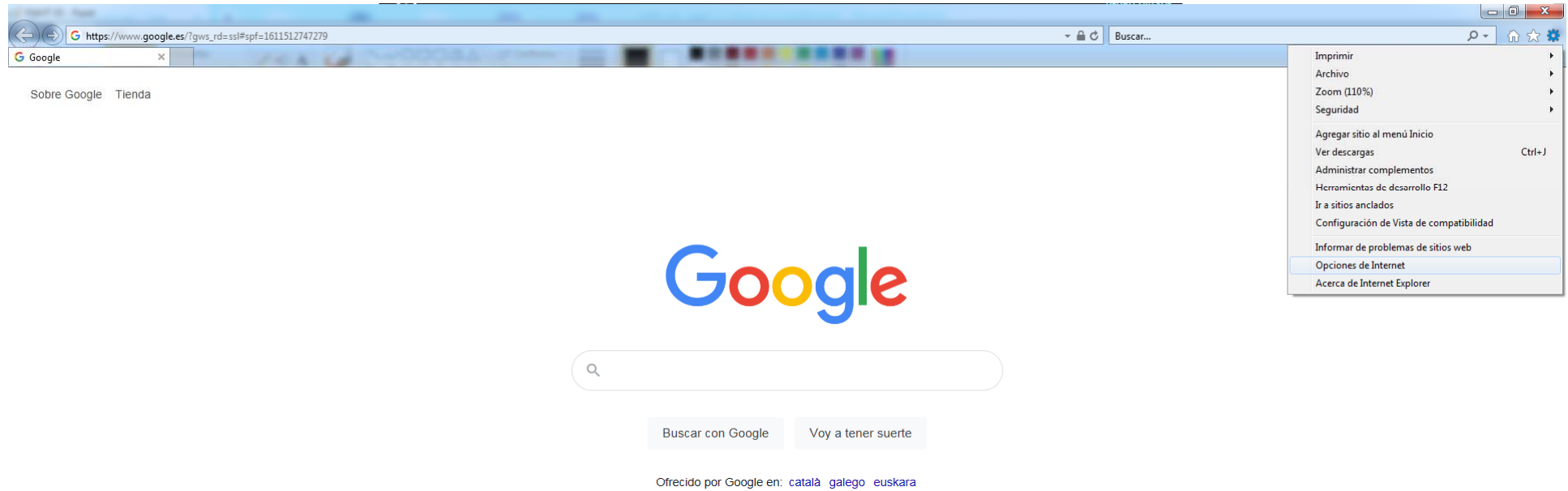
[Pulse aquí para consultar y aceptar las condiciones de uso del certificado](#)

Recuerde que la descarga del certificado deberá llevarla a cabo en el mismo equipo en el que realizó la solicitud.

Windows taskbar: 12:09, 01/02/2021



# Certificado Digital





# Certificado Digital

The image shows a screenshot of a web browser interface with two dialog boxes overlaid. The background is a Google search page with the search bar and the Google logo. The 'Opciones de Internet' dialog box is open to the 'Seguridad' tab, showing settings for 'Protección infantil', 'Certificados', 'Autocompletar', and 'Fuentes y Web Slices'. The 'Certificados' dialog box is also open, showing a list of certificates under the 'Personal' tab. The list contains three entries:

Emtido para	Emtido por	Fecha de...	Nombre descriptivo
[Redacted]	AC FNMT Usuarios	30/06/2024	<ninguno>
[Redacted]	AC FNMT Usuarios	02/05/2021	<ninguno>
[Redacted]	Test Certificate	02/05/2016	<ninguno>

Below the table are buttons for 'Importar...', 'Exportar...', 'Quitar', and 'Opciones avanzadas'. At the bottom of the dialog, there is a section for 'Propósitos planteados del certificado' with a 'Ver' button, and a 'Cerrar' button at the very bottom.



# Certificado Digital

Configuración

Buscar ajustes

Google y tú

Obtén funciones inteligentes en Chrome  
Sincroniza y personaliza Chrome en todos tus dispositivos

Activar sincronización...

Sincronización y servicios de Google

Gestionar tu cuenta de Google

Nombre y foto de Chrome

Importar marcadores y configuración

Autocompletar

Contraseñas

Métodos de pago

Direcciones y más

Nueva pestaña Ctrl + T  
Nueva ventana Ctrl + N  
Nueva ventana de incógnito Ctrl + Mayús + N

Historial  
Descargas Ctrl + J  
Marcadores

Zoom - 100% +

Imprimir... Ctrl + P  
Enviar...  
Buscar... Ctrl + F  
Más herramientas

Editar Cortar Copiar Pegar

Configuración  
Ayuda  
Salir



# Certificado Digital

The screenshot shows the Chrome settings page for security. The search bar contains 'cert'. The 'Configuración' sidebar is visible on the left. The main content area shows security settings with a search filter applied. A 'Certificados' window is overlaid on the right, displaying a table of certificates.

**Configuración**

Google y tú

Autocompletar

Comprobación de seguridad

Privacidad y seguridad

Aspecto

Buscador

Navegador predeterminado

Al abrir

Configuración avanzada

Extensiones

Información de Chrome

**Configuración avanzada**

Usar DNS seguro  **Usar DNS seguro**  
Determina cómo conectarse a sitios web mediante una conexión segura

Con tu proveedor de servicios actual  
Es posible que no haya un DNS seguro disponible de forma ininterrumpida

Con Personalizado  
Introduce un proveedor personalizado

Gestionar llaves de seguridad  
Restablece las llaves de seguridad y crea los PIN

Gestionar certificados  
Administra la configuración de los certificados HTTPS

**Certificados**

Propósito planteado: <Todos>

Emitido para	Emitido por	Fecha de...	Nombre descriptivo
...	AC FNMT Usuarios	30/06/2024	<ninguno>
...	AC FNMT Usuarios	02/05/2021	<ninguno>
Test Certificate	Test Certificate	02/05/2016	<ninguno>

Importar... Exportar... Quitar Opciones avanzadas

Propósitos planteados del certificado  
Correo seguro, Autenticación del cliente Ver

Obtener más información acerca de certificados Cerrar



---

# Firmar documentos PDF







# Firmar documentos PDF

The screenshot shows a Google search page for 'acrobat reader gratis'. The search results include:

- https://get.adobe.com › reader**  
**Descarga de Adobe Acrobat Reader DC | Visor de PDF ...**  
Consulte, firme, comente y comparta archivos PDF de forma gratuita. ... Adobe Acrobat Reader DC es el software estándar gratuito más utilizado en todo el ...
- https://acrobat.adobe.com › acrobat › pdf-reader**  
**Adobe Acrobat Reader DC (España) - Adobe Document Cloud**  
Descarga el software gratis Acrobat Reader DC, el único visor PDF que te permite leer, buscar, imprimir e interactuar con casi cualquier tipo de archivo PDF.
- https://adobe-reader.softonic.com › descargar**  
**Descargar Adobe Reader DC gratis - última versión**  
Adobe Acrobat Reader XI es el nombre del lector de archivos en formato PDF por antonomasia. De hecho, al ejecutarse, permite visualizar estos documentos ...  
★★★★★ Valoración: 8/10 · 65.861 votos · Gratis · Windows · Negocios/Productividad

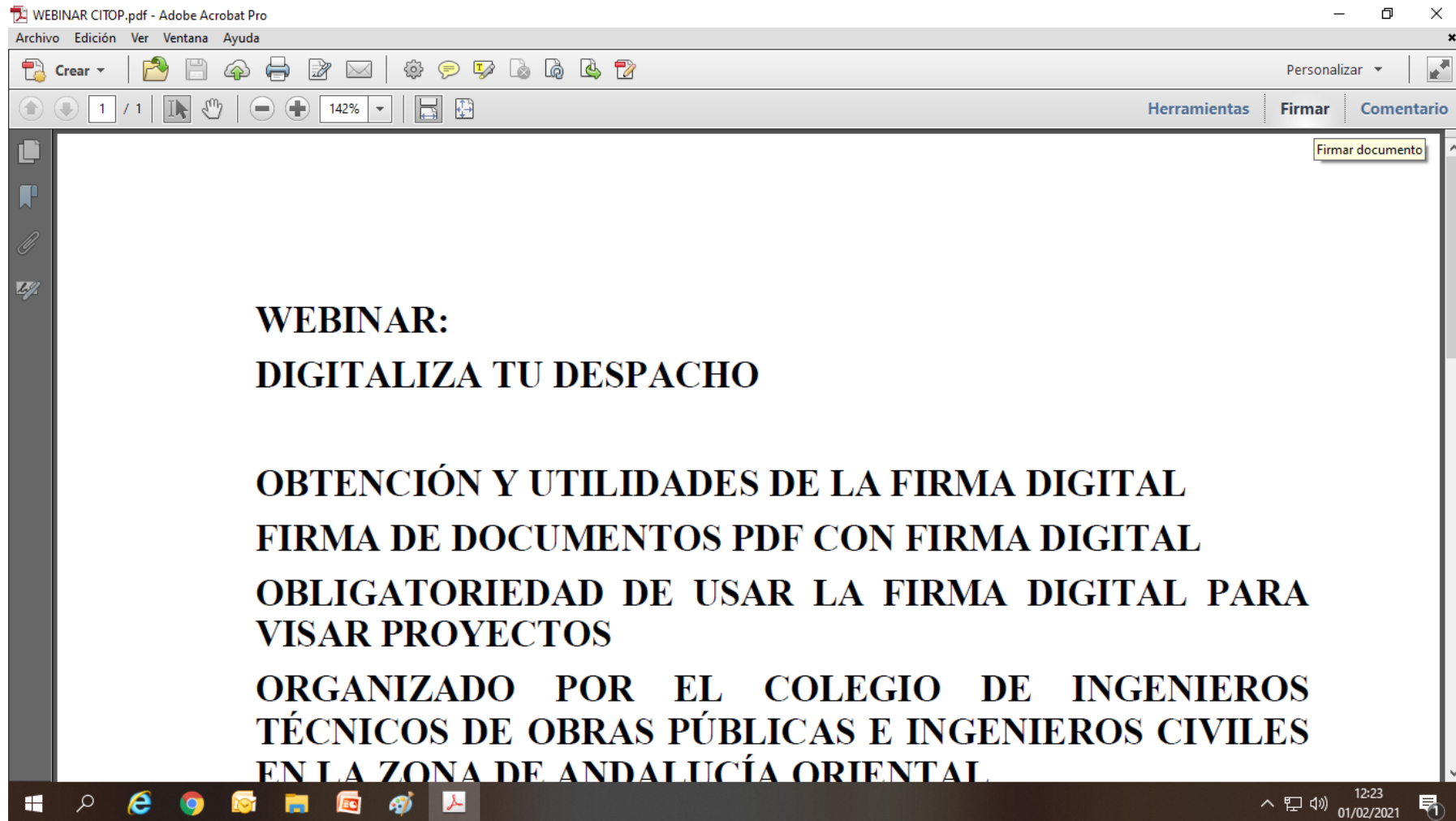
Below the search results, there are four related questions with dropdown arrows:

- ¿Qué es Adobe Reader XI?
- ¿ Adobe Reader XI es gratis?
- ¿ Adobe Reader XI es seguro?
- ¿Adobe Reader XI se implementa con el navegador?

The Windows taskbar at the bottom shows the time as 12:21 on 01/02/2021.



# Firmar documentos PDF





# Firmar documentos PDF

WEBINAR CITOP.pdf - Adobe Acrobat Pro

Archivo Edición Ver Ventana Ayuda

Crear

Herramientas Firmar Comentario

Tengo que firmar

Obtener la firma de otros

Trabajar con certificados

Firmar con certificado

Aplicar r Firma digital del documento

Validar todas las firmas

Certificar (visible)

Certificar (no visible)

WEBINAR:  
DIGITALIZA TU DESPACHO

OBTENCIÓN Y UTILIDADES DE LA FIRMA DIGITAL  
FIRMA DE DOCUMENTOS PDF CON FIRMA DIGITAL  
OBLIGATORIEDAD DE USAR LA FIRMA DIGITAL PARA VISAR PROYECTOS  
ORGANIZADO POR EL COLEGIO DE INGENIEROS TÉCNICOS DE OBRAS PÚBLICAS E INGENIEROS CIVILES EN LA ZONA DE ANDALUCÍA ORIENTAL

12:23  
01/02/2021



# Firmar documentos PDF

The screenshot shows the Adobe Acrobat Pro interface. The main window displays a PDF document with the following text:

**WEBINAR:  
DIGITALIZA  
OBTENCIÓN  
FIRMA DE DC  
OBLIGATORIEDAD DE USAR LA FIRMA DIGITAL PARA  
VISAR PROYECTOS  
ORGANIZADO POR EL COLEGIO DE INGENIEROS  
TÉCNICOS DE OBRAS PÚBLICAS E INGENIEROS CIVILES  
EN LA ZONA DE ANDALUCÍA ORIENTAL**

An "Adobe Acrobat" dialog box is open in the center, containing the following text:

Para iniciar el proceso de firma, seleccione el botón "Arrastrar nuevo rectángulo de firma" y, a continuación, trace la zona en la que desea que aparezca la firma. Una vez que haya terminado de arrastrar el área deseada, accederá al siguiente paso del proceso de firma.

The dialog box has two buttons: "Arrastrar nuevo rectángulo de firma..." and "Cancelar".

The right-hand sidebar shows the "Herramientas" (Tools) panel with the "Firmar" (Sign) tool selected. The "Firmar" panel includes the following options:

- Tengo que firmar
- Obtener la firma de otros
- Trabajar con certificados
  - Firmar con certificado
  - Aplicar marca de hora al documento
  - Validar todas las firmas
  - Certificar (visible)
  - Certificar (no visible)

The bottom of the screenshot shows the Windows taskbar with the system tray displaying the time as 12:24 and the date as 01/02/2021.



# Firmar documentos PDF

WEBINAR CITOP.pdf - Adobe Acrobat Pro

Archivo Edición Ver Ventana Ayuda

Crear

Herramientas Firmar Comentario

Personalizar

1 / 1 109%

**WEBINAR:**  
**DIGITALIZA TU DESPACHO**

**OBTENCIÓN Y UTILIDADES DE LA FIRMA DIGITAL**  
**FIRMA DE DOCUMENTOS PDF CON FIRMA DIGITAL**  
**OBLIGATORIEDAD DE USAR LA FIRMA DIGITAL PARA VISAR PROYECTOS**  
**ORGANIZADO POR EL COLEGIO DE INGENIEROS TÉCNICOS DE OBRAS PÚBLICAS E INGENIEROS CIVILES EN LA ZONA DE ANDALUCÍA ORIENTAL**

Tengo que firmar  
Obtener la firma de otros  
Trabajar con certificados

- Firmar con certificado
- Aplicar marca de hora al documento
- Validar todas las firmas
- Certificar (visible)
- Certificar (no visible)

12:24  
01/02/2021



# Firmar documentos PDF

WEBINAR CITOP.pdf - Adobe Acrobat Pro

Archivo Edición Ver Ventana Ayuda

Crear

1 / 1 109%

Herramientas Firmar Comentario

Firmar documento

Firmar como: AC FNMT Usuarios) 2021.11.06

Emisor del certificado: AC FNMT Usuarios

Aspecto: Texto normal

Firmado digitalmente por  
Nombre de reconocimiento (DN): c=ES,  
serialNumber=IDCES:  
givenName=, sn=, cn=  
Fecha: 2021.02.01 12:25:15 +01'00'

Bloquear documento tras firmar

Haga clic en Revisar para comprobar si la firma puede afectar al contenido del documento

Revisar...

Firmar Cancelar

Tengo que firmar

Obtener la firma de otros

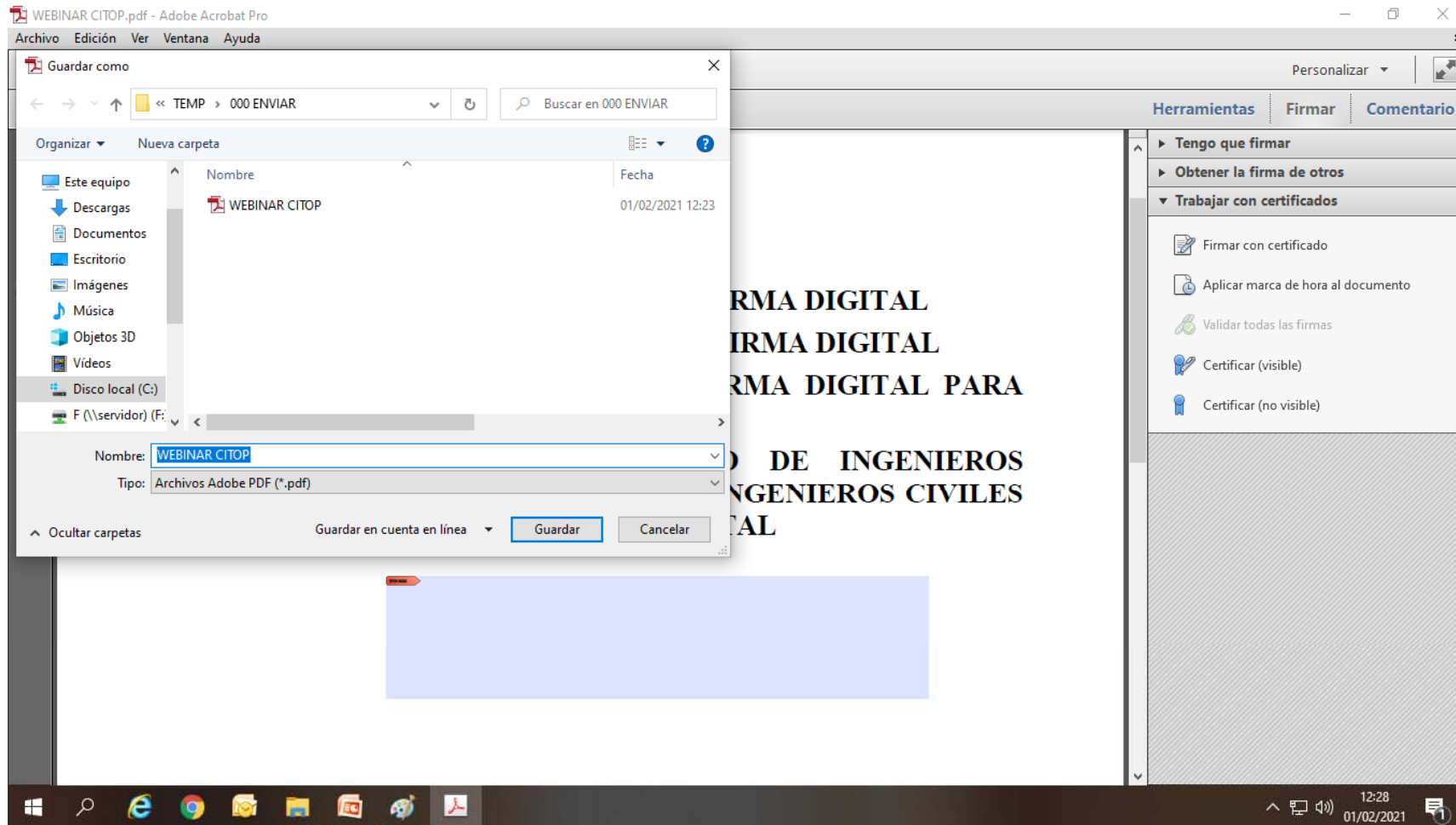
Trabajar con certificados

- Firmar con certificado
- Aplicar marca de hora al documento
- Validar todas las firmas
- Certificar (visible)
- Certificar (no visible)

12:25 01/02/2021



# Firmar documentos PDF





# Firmar documentos PDF

WEBINAR CITOP.pdf - Adobe Acrobat Pro

Archivo Edición Ver Ventana Ayuda

Crear

Personalizar

Herramientas Firmar Comentario

Hay al menos una firma que presenta problemas. Panel de firma

Tengo que firmar

Obtener la firma de otros

Trabajar con certificados

Firmar con certificado

Aplicar marca de hora al documento

Validar todas las firmas

Certificar (visible)

Certificar (no visible)

**WEBINAR:**  
**DIGITALIZA TU DESPACHO**

**OBTENCIÓN Y UTILIDADES DE LA FIRMA DIGITAL**  
**FIRMA DE DOCUMENTOS PDF CON FIRMA DIGITAL**  
**OBLIGATORIEDAD DE USAR LA FIRMA DIGITAL PARA VISAR PROYECTOS**  
**ORGANIZADO POR EL COLEGIO DE INGENIEROS TÉCNICOS DE OBRAS PÚBLICAS E INGENIEROS CIVILES EN LA ZONA DE ANDALUCÍA ORIENTAL**

Firmado digitalmente por:  
Nombre de reconocimiento (DN): c=ES,  
serialNumber=IDCES,  
givenName=, sn=,  
cn=,  
Fecha: 2021.02.01 12:28:06 +01'00'

12:29  
01/02/2021





---

## **Programas Autofirma**

**Programas intermedios para acceder con firma digital a algunas webs.**



---

## **Programas Autofirma**

autofirma@

**Descarga autofirma páginas gobierno central:**

**<https://firmaelectronica.gob.es/Home/Descargas.html>**



# Programas Autofirma

Portal Firma - Descargas

firmaelectronica.gob.es/Home/Descargas.html

GOBIERNO DE ESPAÑA PAE portal administración electrónica

Buscar

Firma electrónica

Ciudadanos Empresas Empleados-Públicos

## Descargas

Desde aquí puedes descargar aquellas aplicaciones que necesites para firmar electrónicamente y otras utilidades o documentos.

### AutoFirma v1.6.5 (30/04/2019)

autofirma@ Aplicación de firma electrónica desarrollada por el Ministerio de Hacienda y Administraciones Públicas. Al poder ser ejecutada desde el navegador, permite la firma en páginas de Administración Electrónica cuando se requiere la firma en un procedimiento administrativo.

- > AutoFirma para Windows 32 bits
- > AutoFirma para Windows 64 bits
- > AutoFirma para Linux
- > AutoFirma para Mac

### Cliente @Firma (obsoleto) - Se recomienda usar Autofirma

Client @ Cliente @Firma es una aplicación de firma desarrollada por el Ministerio de Hacienda y Administraciones Públicas. Al tratarse de una versión obsoleta se recomienda el uso de Autofirma.

- > Cliente @Firma

### Política de Firma de la AGE

14:12 03/02/2021



---

## **Programas Autofirma**

**Descarga autofirma páginas Junta de Andalucía:**

**<https://ws024.juntadeandalucia.es/clienteafirma/autofirma/autofirma.html>**



# Programas Autofirma

The screenshot shows a web browser window with the following content:

- Browser Tab:** Autofirma | Portal de Descarga
- Address Bar:** ws024.juntadeandalucia.es/clientefirma/autofirma/autofirma.html
- Header:** Junta de Andalucía logo and a banner image of a hand typing on a keyboard.
- Section Title:** **Autofirma**
- Application Description:**
  - Icon:** A green square icon with a white document and a pen.
  - Title:** **Aplicación de firma electrónica de escritorio**
  - Description:** Autofirma es una aplicación que le permite firmar electrónicamente para la realización de trámites administrativos con la Junta de Andalucía desde un navegador web.
- Download Information:** Puede descargar la aplicación desde el enlace inferior:
- Desktop Versions:**
  - Windows 32: **exe msi**
  - Windows 64: **exe msi**
  - Linux 64 (Ubuntu 18.04 recomendado): **deb**
  - Mac OS X: **pkg**
- Mobile Versions:**
  - Android: **enlace**
  - iOS/iPadOS: **enlace**
- User Manuals:**
  - Manual de Usuario: **pdf**
  - Manual para dispositivos móviles: **pdf**
- Footer:** **Política de privacidad**

The Windows taskbar at the bottom shows the Start button, search icon, and several application icons (Edge, Chrome, File Explorer, etc.). The system tray on the right shows the time as 14:19 and the date as 03/02/2021.

*Álvarez Consultores*

**Digitaliza tu despacho**

---



Agencia Tributaria

**Agencia Tributaria**

**<https://www.agenciatributaria.es/>**

**Tel. información: 915 54 87 70**



# Agencia Tributaria

aeat

Aproximadamente 3.160.000 resultados (0,47 segundos)

[www.agenciatributaria.es](http://www.agenciatributaria.es)

**Agencia Tributaria: Inicio**  
Dadas las circunstancias meteorológicas y de movilidad que se están produciendo en determinadas zonas del territorio nacional, y tras revisar la situación en las ...

- Certificado electrónico**  
Certificado electrónico. Nota informativa · Acerca de esta ...
- Modelos y formularios**  
Si tiene problemas en la descarga de documentos en formato PDF ...
- Renta**  
Renta 2019 - Normativa y manuales - Preguntas frecuentes
- Más resultados de agenciatributaria.es »**
- Notificaciones**  
Solicitud de días en los que no se pondrán notificaciones en DEH.
- Ciudadanos**  
Renta - Trámites electrónicos - Certificados tributarios - Vivienda
- Contacte con nosotros**  
Contacte con nosotros. Direcciones y teléfonos ...

**Agencia Estatal de Administración Tributaria**  
Organismo público

La Agencia Estatal de Administración Tributaria es un Ente de Derecho público de la Administración General del Estado español encargado de la gestión del sistema tributario y aduanero estatal, así como de los ... [Wikipedia](#)

**Director General:** Jesús Gascón  
**Presidenta:** Inés Bardón  
**Tipo:** Agencia estatal  
**País:** España  
**Empleados:** 24.939 (2018)

BAILÉN-MIRAFLORES



# Agencia Tributaria

The screenshot shows the homepage of the Agencia Tributaria website. At the top, there is a navigation bar with the agency's name and logo, and a search bar. Below this, there are four main menu categories: Agencia Tributaria, Ciudadanos, Empresas y profesionales, and Colaboradores. The main content area is divided into several sections: a central 'AVISO' (Notice) section with a date of 11 de enero de 2021 and a text block; a 'Le interesa conocer' (You may be interested in) section with a list of news items; a 'Novedades' (News) section with a list of updates; and a 'Contacte con nosotros' (Contact us) section with a list of services. There are also several promotional banners and icons for various services like 'Declaraciones Informativas 2020', 'Pre303', and 'Medidas tributarias COVID-19'.

**AVISO**

11 de enero de 2021

Dadas las circunstancias meteorológicas y de movilidad que se están produciendo en determinadas zonas del territorio nacional, y tras revisar la situación en las distintas oficinas de la Agencia Tributaria, se informa que los contribuyentes que tienen cita para estos días en las administraciones de las áreas afectadas están siendo contactados por la Agencia para reprogramar su cita.

**Le interesa conocer**

- 16-01-21 Resolución por la que se establece la estructura orgánica de la Delegación Central de Grandes Contribuyentes
- 15-01-21 Aviso sobre los plazos de presentación e ingreso de los nuevos impuestos: impuesto sobre Transacciones Financieras e Impuesto sobre Determinados Servicios Digitales.
- 04-01-21 Preguntas frecuentes del Impuesto sobre Transacciones Financieras
- 04-01-21 Principales novedades tributarias introducidas por la Ley 11/2020, de Presupuestos Generales del Estado para 2021 (BOE de 31 de diciembre)

**Novedades**

- 19-01-21 Estadísticas de matriculaciones (diciembre 2020)

**Contacte con nosotros**

- Direcciones y teléfonos
- Denuncia tributaria
- Denuncia de pagos en efectivo
- Denuncias Vigilancia Aduanera
- Consultas informáticas
- Cita previa

**Acceda directamente**

- Aviso sobre phishing y consejos de seguridad
- Calendario del contribuyente
- Campañas
- Censos, NIF y domicilio fiscal
- Certificados electrónicos
- Certificados tributarios
- Descarga de programas de ayuda
- Educación Cívico-Tributaria
- EE.LL. Procedimiento de Retención y Convenios
- Empleo público
- Estadísticas
- Fiscalidad de no residentes
- Folleto informativo
- Gasóleo agrícola profesional
- Gobierno abierto
- Impuesto de matriculación (IEDMT)
- Manuales prácticos
- Memorias





# Agencia Tributaria

Inicio - Sede Electrónica - Agencia Tributaria

agenciatributaria.gob.es/AEAT.sede/Inicio/Inicio.shtml

Castellano | Català | Galego | Valencià | English  
Calendario, fecha y hora oficial 24/01/2021 22:24:48

**21-01-2021 Declaraciones y autoliquidaciones cuyo plazo de presentación finaliza el 1 de febrero**  
Puede consultar la información en el Calendario del contribuyente

2/3 Histórico

Buscar...

- Mis expedientes ?
- Mis datos censales ?
- Mis notificaciones ?

Información

Contacte con nosotros

Enlaces

Tablón de anuncios

Utilidades

Consejo para la Defensa del Contribuyente

**Todos los trámites** ?

- Impuestos y tasas
- Aduanas
- Censos, NIF y domicilio fiscal
- Certificaciones
- Recaudación
- Beneficios fiscales y autorizaciones
- Comprobaciones fiscales y procedimiento sancionador
- Requerimientos y comunicaciones
- Recursos, reclamaciones, otros procedimientos de revisión y suspensiones
- Otros procedimientos tributarios
- Procedimientos no tributarios
- Otros servicios

**Registro electrónico**

**Campañas destacadas**

- Declaraciones informativas 2020
- Sociedades 2019
- Renta 2019
- Medidas Tributarias COVID-19

**Trámites destacados** ?

- Apoderar y otorgar representación
- Cita previa
- Cl@ve
- Consulta y modificación de mis datos censales
- Contestar requerimientos o presentar documentación relacionada con un documento recibido de la AEAT **Ayuda**
- Cotejo de documentos mediante código seguro de verificación (CSV)
- Pagar, aplazar y consultar deudas
- Presentar y consultar declaraciones
- Solicitar y recoger certificados tributarios
- Suscripción a avisos informativos de la AEAT

**Colaboradores sociales**

**Administraciones públicas**

Accesibilidad | Calendario, fecha y hora oficial 24/01/2021 22:24:48  
Aviso de seguridad | Mapa web  
Aviso legal | Ayuda  
Protección de datos

Buscar

Castellano  
Català  
Galego  
Valencià  
English

ES 22:24  
24/01/2021



# Agencia Tributaria

The screenshot shows a web browser window with the URL [www2.agenciatributaria.gob.es/wpl/BUCV-JDIT/AutenticaDniNieContraste?ref=%2Fwpl%2FOVCT-CXEW%2FSelectorAcceso%3Fref%3D%252Fwpl%252FBUGC-JDIT%252FMdcAcceso%26aut%3DCP](http://www2.agenciatributaria.gob.es/wpl/BUCV-JDIT/AutenticaDniNieContraste?ref=%2Fwpl%2FOVCT-CXEW%2FSelectorAcceso%3Fref%3D%252Fwpl%252FBUGC-JDIT%252FMdcAcceso%26aut%3DCP). The page header includes the Spanish Government logo, the text "GOBIERNO DE ESPAÑA MINISTERIO DE HACIENDA", the Agencia Tributaria logo, and a "Sede Electrónica" button with the text "Todos los trámites on line". On the right, there are language options: "Castellano", "Català", "Galego", "Valencià", "English", and a "Calendario, fecha y hora oficial" section showing "24/01/2021 19:34:26". The main content area features a form with the label "\* Introduzca su DNI/NIE" and a text input field containing "DNI o NIE". Below the input field, it says "O bien" and provides a link: "> [Acceda con certificado o DNI electrónico](#)".



# Agencia Tributaria

The screenshot shows a web browser window with the URL `www2.agenciatributaria.gob.es/wpl/BUCV-JDIT/AutenticaDniNieContrasteh?ref=%2Fwpl%2FOVCT-CXEW%2FSelectorAcceso%3Fref%3D%252Fwpl%252FBUGC-JDIT%252FMdcAcceso%26aut%3DCP`. The page header includes the Spanish flag, the text "GOBIERNO DE ESPAÑA MINISTERIO DE HACIENDA", the "Agencia Tributaria" logo, and a "Sede Electrónica" button with the text "Todos los trámites on line".

The main content area features a form with the label "Introduzca su DNI/NIE" and a text input field containing "DNI o NIE". Below the input field, there is a radio button labeled "O bien" and a red link that says "> Acceda con certificado o DNI electrónico".

A modal dialog box titled "Seleccionar un certificado" is open in the foreground. It contains the instruction "Selecciona un certificado para autenticar tu identidad en www1.agenciatributaria.gob.es:443." and a table with the following data:


Asunto	Emisor	Número de serie
	AC FNMI Usuarios	
	AC FNMT Usuarios	

At the bottom of the dialog box, there are three buttons: "Datos del certificado", "Aceptar", and "Cancelar".



---

# **Tes. Gen. Seguridad Social**



TESORERÍA GENERAL  
DE LA SEGURIDAD SOCIAL

<http://www.seg-social.es/>

**Tel. Información: 901 50 20 50**



# Tes. Gen. Seguridad Social

Google SEGURIDAD SOCIAL

Aproximadamente 1.330.000.000 resultados (0,67 segundos)

www.seg-social.es

[Seguridad Social: Internet](#)  
HOME. Apartados y Secciones destacables del portal web.

Resultados de seg-social.es

<p><b>Certificados electrónicos</b> La Seguridad Social admite en el acceso a los servicios de la Sede certificados ...</p>	<p><b>Prestaciones / pensiones</b> Prestaciones / Pensiones de Trabajadores. Acción protectora ...</p>
<p><b>Sistema RED</b> Acceso al Sistema RED - RED Internet - RED Directo - ...</p>	<p><b>Consultas</b> Buzón de consultas - Jubilación - Pensionistas - ...</p>
<p><b>Trámites y gestiones</b> ... y estructurada toda la información relevante de los ...</p>	<p><b>Trabajadores</b> HOME. Apartados y Secciones destacables del portal web.</p>

sede.seg-social.gob.es



# Tes. Gen. Seguridad Social

The screenshot shows the official website of the Spanish Social Security system (Seguridad Social). The browser address bar indicates the URL is [seg-social.es/wps/portal/wss/internet/Inicio](http://seg-social.es/wps/portal/wss/internet/Inicio). The page features a header with the Spanish flag, the text "GOBIERNO DE ESPAÑA MINISTERIO DE INCLUSIÓN, SEGURIDAD SOCIAL Y MIGRACIONES", and the "Seguridad Social" logo. Navigation links include "Inicio", "Conócenos", "Trabajadores", "Pensionistas", and "Empresarios". A central blue information box contains the following text: "INGRESO MÍNIMO VITAL: Compruebe si puede beneficiarse de esta prestación y su cuantía, a través del [Simulador del Ingreso Mínimo Vital](#). Teléfono de información IMV: 900 20 22 22." Below this, it states: "Realice sus trámites a través de la [Sede electrónica](#) y del [Registro electrónico](#). La Seguridad Social facilita la presentación de escritos, solicitudes y comunicaciones en la Sede Electrónica de la Seguridad Social sin requerir un medio electrónico de autenticación." It also includes a link for "Más información" and a section for "Información útil sobre cuestiones COVID19 que afectan a la Seguridad Social". At the bottom, there are sections for "Conócenos" (with the subtext "Conoce la Seguridad Social desde dentro"), "Sede Electrónica" (with subtext "Sede Electrónica. Enlace a otra web en una ventana nueva"), and "Te Ayudamos". Navigation buttons for "Novedades", "Información útil", and "Lo más visitado" are visible at the bottom of the page.



# Tes. Gen. Seguridad Social

The screenshot shows the 'Sede Electrónica' (Electronic Office) of the Spanish Social Security system. The page is in Spanish and features a navigation menu with 'Ciudadanos', 'Empresas', and 'Administraciones y Mutuas'. A search bar is located to the right of the menu. Below the menu, there is a grid of service categories for citizens, including 'Informes y Certificados', 'Incapacidad', 'Afilación e inscripción', 'Régimen Especial del Mar', 'Variación de Datos', 'Familia', 'Cotización', 'Otros Procedimientos', 'Pensiones', 'Asistencia Sanitaria', 'Recaudación', and 'Cita previa para prestaciones y otras gestiones'. A large banner for 'Ciudadanos' is visible, with the text 'Toda la información, servicios y trámites que necesite.' and an 'Entrar' button. To the right of the banner, there are three circular icons: 'Tu Seguridad Social', 'Sistema RED/ Sistema de Liquidación Directa', and 'TE AYUDAMOS'.



# Tes. Gen. Seguridad Social

The screenshot shows the website interface for the Spanish Social Security system. The browser address bar shows the URL: `sede.seg-social.gob.es/wps/portal/sede/sede/Ciudadanos/informes%20y%20certificados/01informes%20y%20certificados/ut/p/z1/tVJdb4wFP0r88FH0lugWB7RLUwHOsaQjxdToWi3ASpM579fcUuWLEGzmPWt956ec0_vQQmKUFKyVixRIQie5P3ODEWJ...`

The page header includes the Spanish flag, the text "GOBIERNO DE ESPAÑA" and "MINISTERIO DE INCLUSIÓN, SEGURIDAD SOCIAL Y MIGRACIONES", and the "Sede Electrónica" logo. Navigation links include "Sugerencias y quejas", "Preguntas frecuentes", and "Castellano". A search bar is present with the text "Ciudadanos | Empresas | Administraciones y Mutuas".

The main content area is titled "Informes y Certificados" and lists various services available to citizens. A left sidebar contains a menu with categories like "Informes y Certificados", "Variación de Datos", "Pensiones", "Incapacidad", "Familia", "Asistencia Sanitaria", "Afilación e Inscripción", "Cotización", "Recaudación", "Régimen Especial del Mar", "Otros Procedimientos", and "Cita previa para prestaciones y otras gestiones".

Service Name	Icon
Asistencia sanitaria: Consulta del derecho y emisión del documento acreditativo del derecho	+
Certificado individualizado de prestaciones	+
Certificado integral de prestaciones	+
Certificado de no pensionista (Tu Seguridad Social)	+
Certificado de no pensionista (Otros accesos)	+
Certificado de estar al corriente en las obligaciones de la Seguridad Social	+
Certificado de retenciones e ingresos a cuenta del IRPF	+
Certificado de revalorización de pensiones	+
Certificado Provisional Sustitutorio (CPS)	+
Comunicación de Vida Laboral y Bases de Cotización a los trabajadores	+
Consulta del número de Seguridad Social NUSS	+
Informe de acreditación actividad agraria cuenta propia	+
Informe de alta laboral a fecha concreta	+

The Windows taskbar at the bottom shows the system tray with the date "24/01/2021" and time "22:27".





# Tes. Gen. Seguridad Social

Seguridad Social: Internet x Ciudadanos x

sede.seg-social.gob.es/wps/portal/sede/sede/Ciudadanos/informes%20y%20certificados/01informes%20y%20certificados/ut/p/z1/tVJdb4wFP0r88FH0lugWB7RLUwH0saQjxdToWi3ASpM579fcUuWLEGzmPwF956ec0\_vQQmKUFKyVixRIQie5P3ODEWJg...

- Informe de bases de cotización +
- Informe de bases y cuotas ingresadas +
- Informe de datos de cotización RETA +
- Informe de datos de cotización RETM +
- Informe de datos identificativos y de domicilio +
- Informe de estar al corriente en las obligaciones de la Seguridad Social -

Para acceder a este servicio compruebe los **requisitos técnicos** necesarios.

### Acceso directo a trámites

- [Certificado electrónico](#)
- Usuario + Contraseña
- Cl@ve
- Sin certificado
- Via SMS

A través de este servicio puede consultar on-line, obtener y/o imprimir un informe sobre la existencia o inexistencia de deudas con la Seguridad Social. Si accede sin certificado digital el informe le será remitido por correo postal.

[Más información](#)

- Informe de situación actual del trabajador +
- Informe de situación de empresario individual +
- Informe de vida laboral +
- Informe de vida laboral acotado +
- Informe negativo de afiliación +

https://w2.seg-social.es/ProsaInternet/OnlineAccess?ARQ.SPM.ACTION=LOGIN&ARQ.SPM.APPTYPE=SERVICE&ARQ.IDAPP=AESRC101

ES 22:27 24/01/2021



---

## **Serv. Púb. Empleo Estatal**



<https://www.sepe.es/>

**Tel. Información usuarios: 900 81 24 00**

**Tel. Información empresas: 900 81 24 01**



# Serv. Púb. Empleo Estatal

SEPE - Buscar con Google

google.com/search?q=SEPE&oq=SEPE&aqs=chrome..69i57j0i433j0j0i433i2j0j0i395j5i395.1407j1j4&sourceid=chrome&ie=UTF-8

Google

SEPE

Todo Noticias Maps Imágenes Vídeos Más Configuración Herramientas

Aproximadamente 11.000.000 resultados (0,46 segundos)

www.sepe.es > HomeSepe

[SEPE: Servicio Público de Empleo Estatal](#)

Web del SEPE Servicio Público de Empleo Estatal dirigida a personas, empresas y emprendedores y autónomos para informar sobre prestaciones, empleo y ...

Nueva Sede Electrónica del... · Qué es el SEPE · Empresas · Personas

Ver resultados relacionados

Sistema Nacional de Empleo >  
El Sistema Nacional de Empleo de España es el conjunto de ...

https://twitter.com/empleo\_SEPE

SEPE (@empleo\_SEPE) · Twitter

Curso Gratuito Digitalizate: Nuevos Modelos de Negocio en la Industria Conectada 4.0

¡Te interesa! #Cursos Gratuitos #Digitalizate  
Hoy te recomendamos el curso Nuevos Modelos de Neocio, Industria

Comprueba si dispones de la configuración recomendada para utilizar nuestra Sede Electrónica  
www.sepe.es/HomeSepe/qu

Fundae, SEPE y EOI amplían el espacio "Digitalizate" con recursos formativos gratuitos.  
#formacion



# Serv. Púb. Empleo Estatal

The screenshot shows the homepage of the Spanish Public Employment Service (SEPE). At the top, there is a navigation bar with the SEPE logo, the text 'SERVICIO PÚBLICO DE EMPLEO ESTATAL', and the 'AGENDA 2030' logo. To the right, there are social media icons for Twitter, Facebook, LinkedIn, YouTube, and Instagram, along with a language selector set to 'Español' and a 'Sede electrónica :)' button. Below the navigation bar is a search bar. The main content area features a horizontal menu with categories: 'OPCIONES DE ACCESIBILIDAD', 'QUÉ ES EL SEPE', 'PERSONAS', 'EMPRESAS', 'EMPRENDEDORES Y AUTÓNOMOS', and 'MEDIDAS COVID-19'. Below this menu is a grid of service tiles: 'Presolicitud/Trámites de prestaciones (Sin firma electrónica)', 'Prestaciones por desempleo', 'Cita Previa', 'Garantía Juvenil', 'Plan de Choque Empleo Joven 2019-2021', 'Red Territorial de Oficinas', 'Observatorio de las ocupaciones', 'Reincorpora-T', 'Solicitud colectiva ERTES', 'Formación Competencias', and 'Subsidio Personas'. On the right side, there is a 'NOTICIAS' section with two news items: '¿Dispones de la configuración recomendada para utilizar nuestra Sede Electrónica?' dated 22 de enero de 2021, and 'Cursos Gratuitos Digitalízate: Nuevos Modelos de Negocio, Industria Conectada 4.0' dated 22 de enero de 2021. Below the news is a 'Tweets' section showing a tweet from SEPE (@empleo\_SEPE) promoting free digitalization courses.



# Serv. Púb. Empleo Estatal

SEPE > Personas > Prestaciones

### ¿EN QUÉ SITUACIÓN TE ENCUENTRAS?

Quiero cobrar el paro

Mi situación	Documentación e impresos	Trámites en línea	Presenta tu solicitud
<ul style="list-style-type: none"><li>He trabajado más de un año</li><li>Soy víctima de violencia</li><li>Me he visto afectado por un ERE o un ERTE</li><li>Soy trabajador/a del campo</li><li>Ver todas las situaciones</li></ul>	<ul style="list-style-type: none"><li>Preguntas Frecuentes</li><li>Normativa</li><li>Instrucciones</li><li>Cuántías</li><li>Impresos</li></ul>	<ul style="list-style-type: none"><li>Consulta tu prestación</li><li>Calcula tu prestación</li><li>Reconoce tu prestación</li><li>Solicita tu prestación o subsidio</li><li>Obtén tu certificado de prestaciones</li><li>Da de baja tu prestación</li><li>Ver todos los trámites</li></ul>	<p><b>OnLine</b> Realiza tu trámite</p> <hr/> <p><b>Presencial</b> Solicita cita para tu oficina de prestaciones</p> <hr/> <p><b>OnLine</b> Realiza la Presolicitud en Tr@mites de prestaciones (Sin</p>



# Serv. Púb. Empleo Estatal

[Prestaciones](#) | [Servicio Público de Empleo Estatal](#) | [Trámites en Línea](#)

[sede.sepe.gob.es/portalSede/procedimientos-y-servicios/personas/proteccion-por-desempleo/solicitud-de-prestaciones/tramites-en-linea.html](#)


[Identificate](#)


[Procedimientos y servicios](#) | [Información](#) | [Registro electrónico](#) | [Licitaciones](#) | [Búsqueda](#)


**Fecha y hora oficial**  
 2021-1-24 19:39:15


[Inicio](#) / [Procedimientos y servicios](#) / [Personas](#) / [Protección por desempleo](#) / [Solicitud de prestaciones](#) / [Trámites en Línea](#)


### Personas


  
**Protección por desempleo**

  
**Empleo**

  
**Contratos**

  
**Formación**













  
**Recursos**

  
**Otros trámites y procedimientos**

### Trámites en Línea

#### Solicitudes de prestaciones

Si al presentar cualquiera de las siguientes solicitudes se accede mediante **usuario y contraseña CI@ve**, es imprescindible para firmar la solicitud, disponer de **teléfono móvil** y que coincida con el registrado en ci@ve.

Trámite	Documentación	Ayuda
Solicitud de prestación contributiva	Manual 	
Solicitud de subsidio por desempleo	Manual 	
Solicitud de renta activa de inserción	Manual 	
Solicitud del abono acumulado y anticipado para extranjeros no comunitarios	Manual 	
Solicitud de pago único de la prestación por desempleo	Manual 	
Solicitud ayuda suplementaria RAI para víctimas violencia género o doméstica	Manual 	



# Serv. Púb. Empleo Estatal

Browser tabs: Prestaciones | Servicio Público de... Sede Electrónica

Address bar: sede.sepe.gob.es/GesUsuariosSEDE/GestionUsuariosTrabajaWeb/login\_recurso\_protegido.do?acceso=ciudadano&CSRFToken=null&GAREASONCODE=-1&GARESOURCEID=DFormulariosPersWeb&GAURI=https://sede.sepe.gob.es/DFormulariosPe...

Navigation: GOBIERNO DE ESPAÑA, MINISTERIO DE TRABAJO Y ECONOMÍA SOCIAL, SEPE, sedelectrónica Oficina Virtual

Language: Castellano

Identificate

Menu: Procedimientos y servicios, Información, Registro electrónico, Licitaciones, Q

Fecha y hora oficial: 24/1/2021 19:39:50

### Acceso para Personas

cl@ve

- Cl@ve Permanente
- [Certificado digital o DNI electrónico](#)

## La acción que solicitas requiere identificación en el sistema

Para más información sobre los tipos de acceso:

- [Usuario y contraseña](#) proporcionado por la plataforma [cl@ve](#)
- [Certificado digital](#)
- [DNI electrónico](#)
- [Acceso por cl@ve \(Identidad Electrónica para las Administraciones Públicas\)](#)
- [Preguntas frecuentes](#)

<a href="#">Atención Presencial</a>	<a href="#">Ayuda</a>	<a href="#">Paginas Relacionadas</a>
<a href="#">Atención Telefónica</a>	<a href="#">Accesibilidad</a>	<a href="#">Red territorial de Oficinas</a>
	<a href="#">Mapa Web</a>	<a href="#">Servicio Público de Empleo Estatal</a>
	<a href="#">Preguntas frecuentes</a>	<a href="#">Sistema Nacional de Empleo</a>



# Serv. Púb. Empleo Estatal



¿Qué es Cl@ve?

Ayuda

## Elija el método de identificación

Si no transcurren más de 60 minutos entre autenticaciones y llamadas a Cl@ve, se le autenticará automáticamente de forma transparente.



DNIE / Certificado electrónico

Acceder >

Acceder



Acceso PIN 24H



Cl@ve permanente

Acceder >

Para usarlo es necesario [registrarse](#)



Ciudadanos UE



© Gobierno de España · Cl@ve v2.1.3





# Serv. Púb. Empleo Estatal

Seleccionar un certificado

Selecciona un certificado para autenticar tu identidad en pasarela-ident.clave.gob.es:443.

Asunto	Emisor	Número de serie
[Redacted]	AC FNMT Usuarios	[Redacted]
[Redacted]	AC FNMT Usuarios	[Redacted]

Datos del certificado    Aceptar    Cancelar



---

**Junta de Andalucía**

**Junta de Andalucía**

<https://www.juntadeandalucia.es/>

<b>Tel. Información general:</b>	<b>955 06 26 27</b>
<b>Tel. Información tributaria:</b>	<b>954 54 43 50</b>
<b>Tel. Información cooperativas:</b>	<b>955 06 39 10</b>
<b>Tel. Información subvenciones:</b>	<b>955 04 11 11</b>



---

# A Subvención Junta de Andalucía

■ **BOJA**

Boletín Oficial de la Junta de Andalucía

página

## 1. Disposiciones generales

CONSEJERÍA DE EMPLEO, FORMACIÓN Y TRABAJO AUTÓNOMO

*Extracto de la convocatoria de subvenciones reguladas en el Decreto-ley*



# A Subvención Junta de Andalucía

2021-01-12 BOJA Subvención Plan Apoyo Pymes y Autónomos Línea 03.pdf - Adobe Acrobat Pro

Archivo Edición Ver Ventana Ayuda

Crear [íconos] Personalizar [íconos]

Herramientas Firmar Comentario

16 / 28 142%

procedimiento, sino que la concesión de las ayudas se realizará por la comprobación de la concurrencia en la persona o entidad solicitante de la situación descrita en el artículo 5, siempre que se den los requisitos establecidos para ello.



2. Las subvenciones reguladas en el presente decreto-ley se otorgarán con arreglo a los principios de publicidad, transparencia, objetividad, igualdad y no discriminación. Su gestión se realizará con criterios de eficacia en el cumplimiento de los objetivos fijados y eficiencia en la asignación y utilización de los recursos públicos.

Artículo 9. **Solicitud.**

1. Las solicitudes se cumplimentarán en el modelo que estará disponible en la oficina virtual de la Consejería de Transformación Económica, Industria, Conocimiento y Universidades, a la que se podrá acceder a través del catálogo de procedimientos administrativos disponible en <https://juntadeandalucia.es/organismos/transformacioneconomicaindustriaconocimientoyuniversidades/servicios.html> e irán dirigidas a la persona titular de la Secretaría General de Empresa, Innovación y Emprendimiento.

00184307

Depósito Legal: SE-410/1979. ISSN: 2253 - 802X



<http://www.juntadeandalucia.es/eboja>

17:19 01/02/2021



# A Subvención Junta de Andalucía

Oficina virtual - Consejería de Em... x +

← → ↻ 🔒 juntadeandalucia.es/empleoformacionytrabajoautonomo/ovorion/auth/loginjs?procedimiento=238&conCertificado=1 ☆ S ⋮

**Junta de Andalucía**  
Consejería de Empleo, Formación  
y Trabajo Autónomo


**OFICINA Virtual**  
📅 1 Febrero 2021 | 🕒 17:21:21


### Oficina Virtual

La Oficina Virtual permite realizar la cumplimentación, firma y presentación en registro de los formularios de diferentes procedimientos administrativos.

### Requisitos

Para utilizar la Oficina Virtual su ordenador debe tener instalado un visor de documentos PDF.  
Si desea hacer uso del certificado digital en sus solicitudes el certificado deberá estar instalado en su navegador y disponer de una configuración compatible.

 **Iniciar sesión con certificado digital**  
Con el certificado digital podrá realizar sus solicitudes de forma cómoda por internet con plena seguridad y confidencialidad.

 **Iniciar sesión sin certificado digital**  
Sin el certificado podrá rellenar los formularios y adjuntar la documentación adicional requerida del procedimiento pero deberá presentarla físicamente en una oficina de registro.

- Manual oficina virtual
- Obtener certificado electrónico
- Obtener Autofirma
- Notificaciones electrónicas
- Carpeta ciudadana
- Servicio de atención al ciudadano (SAC)

17:21  
01/02/2021



# A Subvención Junta de Andalucía

The screenshot shows a web browser window with the following elements:

- Browser Tab:** Oficina virtual - Consejería de Em...
- Address Bar:** [juntadeandalucia.es/empleoformacionytrabajoautonomo/ovorion/auth/autcertijs](http://juntadeandalucia.es/empleoformacionytrabajoautonomo/ovorion/auth/autcertijs)
- Page Header:**
  - Logo of the Junta de Andalucía and text: "Junta de Andalucía Consejería de Empleo, Formación y Trabajo Autónomo"
  - Logo of "OFICINA Virtual" and a timestamp: "1 Febrero 2021 | 17:22:00"
- Main Content:**
  - Oficina Virtual:** La Oficina Virtual permite realizar la cumplimentación, firma y presentación en registro de los formularios de diferentes procedimientos administrativos.
  - Requisitos:** Para utilizar la Oficina Virtual su ordenador debe tener instalado un visor de documentos PDF. Si desea hacer uso del certificado digital en sus solicitudes el certificado deberá estar instalado en su navegador y disponer de una configuración compatible.
  - Verification Box:** "Puede verificar la compatibilidad de su configuración haciendo clic en el botón 'Comprobar'." with a "Comprobar" button.
  - Acceso con certificado digital:** Haga clic en el botón "Acceder" para visitar su zona personal. Pulse "Volver" para regresar a la página de tipos de trámite.
  - Buttons:** "Acceder" and "Volver".
- Taskbar:** Windows taskbar with icons for Start, Search, Edge, Chrome, File Explorer, and other applications. System tray shows the time 17:22 and date 01/02/2021.



# A Subvención Junta de Andalucía

The screenshot shows a web browser window with the URL `juntadeandalucia.es/empleoformacionytrabajoautonomo/ovoron/auth/autcertjs`. The page header includes the logo of the Junta de Andalucía, the text "Junta de Andalucía Consejería de Empleo, Formación y Trabajo Autónomo", and the "OFICINA Virtual" logo with a date and time stamp: "1 Febrero 2021 | 17:23:13".

A "Diálogo de Seguridad" (Security Dialog) is displayed in the center of the screen. The dialog title is "Diálogo de Seguridad". The main heading is "Seleccione un certificado" (Select a certificate). Below the heading, there is a message: "Confirme el certificado pulsando Aceptar. Si no es este el certificado que desea usar pulse Cancelar." (Confirm the certificate by clicking Accept. If this is not the certificate you want to use, click Cancel).

The dialog contains a list of certificates. The first certificate is visible, with a blue icon containing a crown and the letter 'M'. The text next to it reads: "Emisor: AC FNMT Usuarios. Uso: Firma y autenticación" (Issuer: AC FNMT Usuarios. Use: Signature and authentication), "Valido desde: 06/11/2017 hasta 06/11/2021" (Valid from: 06/11/2017 to 06/11/2021), and a link: "Haga clic aquí para ver las propiedades del certificado" (Click here to view the properties of the certificate).

At the bottom of the dialog, there are two buttons: "Aceptar" (Accept) and "Cancelar" (Cancel).

Below the dialog, the page content is partially visible. It includes the heading "Acceso con certificado digital" (Access with digital certificate) and the instruction: "Haga clic en el botón 'Acceder' para visitar su zona personal. Pulse 'Volver' para regresar a la página de tipos de trámite." (Click on the 'Acceder' button to visit your personal area. Press 'Volver' to return to the page of types of procedures). There are two buttons: "Acceder" and "Volver".



# A Subvención Junta de Andalucía

The screenshot shows a web browser window with the following elements:

- Browser Tab:** Oficina virtual - Consejería de Em...
- Address Bar:** [juntadeandalucia.es/empleoformacionytrabajoautonomo/ovorion/auth/signInAutcertjs](http://juntadeandalucia.es/empleoformacionytrabajoautonomo/ovorion/auth/signInAutcertjs)
- Header:**
  - Logo of Junta de Andalucía, Consejería de Empleo, Formación y Trabajo Autónomo.
  - Logo of OFICINA Virtual.
  - Date and time: 1 Febrero 2021 | 17:24:24
- Breadcrumb:** Programa de estímulo a la creación y consolidación del trabajo autónomo en Andalucía
- Left Sidebar:**
  - Nueva solicitud
  - Procedimientos disponibles
  - Mis solicitudes
  - Borradores
  - Presentadas
  - Pendientes subsanación
  - Delegadas
  - Desconexión
- Main Content Area:**
  - Section: Nueva solicitud
  - Text: Va a proceder a crear una nueva solicitud para el procedimiento:
  - Section: Programa de estímulo a la creación y consolidación del trabajo autónomo en Andalucía
  - Button: Crear solicitud
- Footer:**
  - Manual oficina virtual
  - Obtener certificado electrónico
  - Obtener Autofirma
  - Calendario días inhábiles
  - Notificaciones electrónicas
  - Carpeta ciudadana
  - Servicio de atención al ciudadano (SAC)
- Taskbar:** Windows taskbar with icons for Start, Search, Edge, Chrome, Mail, File Explorer, Photos, Print, Calendar, and Settings. System tray shows 17:24 on 01/02/2021.





# A Subvención Junta de Andalucía

The screenshot shows a web browser window with the URL `juntadeandalucia.es/empleoformacionytrabajoautonomo/ovorion/ovProcedimiento/create/238`. The page title is "y Trabajo Autónomo". The main content area is titled "Nueva solicitud - Programa de estímulo a la creación y consolidación del trabajo autónomo en Andalucía". It displays the application code "CTC-2021020208" and provides three main actions: "Eliminar borrador" and "Volver" (for the current application), "Editar" (for editing the application), and "Adjuntar" (for attaching documentation). A sidebar on the left contains navigation options: "Nueva solicitud", "Procedimientos disponibles", "Mis solicitudes", "Borradores", "Presentadas", "Pendientes subsanación", "Delegadas", and "Desconexión". A footer section lists various services: "Manual oficina virtual", "Obtener certificado electrónico", "Obtener Autofirma", "Calendario días inhábiles", "Notificaciones electrónicas", "Carpeta ciudadana", and "Servicio de atención al ciudadano (SAC)". The bottom of the page shows the "Junta de Andalucía" logo, the text "Entorno: PRODUCCIÓN | Versión: 2.0.0", and a Windows taskbar with the date "01/02/2021" and time "17:25".



## **Dir. Gen. Tráfico**

<http://www.dgt.es/es/>

**Tel. Información: 060**



# DGT Dir. Gen. Tráfico

The screenshot shows a Google search for 'dgt'. The search results include the official website 'www.dgt.es', a news article from January 7, 2021, and a Twitter profile for '@DGTes'. A knowledge panel on the right provides detailed information about the Dirección General de Tráfico, including its role as an autonomous body of the Spanish Government, its director Pere Navarro Olivella, and its contact information.

Google search results for 'dgt':

- Approximately 16,400,000 results (0.63 seconds)
- www.dgt.es > ...  
**Dirección General de Tráfico**  
7 ene 2021 — La DGT organiza y participa en jornadas, sesiones técnicas y conferencias ... España, a través de la Dirección General de Tráfico afianza su ...  
Carreteras afectadas por hielo... · La DGT · Cámaras de tráfico · El tráfico  
Visitaste esta página el 24/01/21.
- Otras personas también buscan:  
dgt puntos, dgt multas, dgt test, dgt cambio titularidad, gmail dgt, dgt identificación conductor
- https://twitter.com/DGTes  
**Dir. Gral. Tráfico (@DGTes) · Twitter**

Knowledge Panel: **Dirección General de Tráfico**  
Organismo autónomo

La Dirección General de Tráfico es un organismo autónomo del Gobierno español dependiente del Ministerio del Interior responsable de la ejecución de la política vial en las vías de titularidad estatal de España [Wikipedia](#)

**Director General:** Pere Navarro Olivella  
**Atención al cliente:** 060  
**Tipo:** Dirección General  
**Oficinas centrales:** Madrid  
**Dependiente de:** Subsecretaría del Interior del Ministerio del Interior  
**Empleados:** 12 610 (2019)



# DGT Dir. Gen. Tráfico

Información importante sobre cookies: El sitio web de la Dirección General de Tráfico utiliza cookies propias para mejorar la navegación. Las cookies utilizadas no contienen ningún tipo de información de carácter personal. Si continua navegando entendemos acepta su uso. [Aceptar](#)

GOBIERNO DE ESPAÑA MINISTERIO DEL INTERIOR DGT Dirección General de Tráfico

LO PARAMOS UNIDOS acceso a Sede Electrónica

Alerta por temporal de HIELO y NIEVE. [Acceso a más información.](#)

LA DGT SEGURIDAD VIAL EL TRÁFICO PRENSA COVID-19 Buscar

**CONSEJOS. Especial invierno.**

**Tweets por @DGTes**

Dir. Gral. Tráfico @DGTes  
La #velocidad máxima en vías urbanas de 1 carril por sentido baja de 50 a 30 km/h . ¿Sabes por qué?

**Educación y Seguridad Vial**

- Eventos, jornadas y conferencias  
La DGT organiza y participa en jornadas, sesiones técnicas y conferencias de manera periódica. ¡No te las pierdas!
- Estadísticas e Indicadores  
Análisis de datos estadísticos, series históricas e indicadores de accidentes de tráfico, vehículos, conductores y denuncias formuladas.
- Atención a víctimas de accidentes de tráfico  
Información sobre los recursos y servicios disponibles en caso de sufrir un accidente de tráfico.
- Elige bien tu autoescuela  
Lee nuestra guía de buenas prácticas, te puede ser de utilidad a la hora de obtener tu permiso de conducir

**Trámites**

- Solicitud de cita previa
- Compra de tasas
- Paga tu multa
- Identifica al conductor
- Más trámites de multas
- Consulta tus puntos
- Duplicado del permiso de conducir
- Permiso Internacional
- Más trámites de permisos
- Duplicado de la documentación de un vehículo

**Tráfico y movilidad**

- Información sobre tramos y puntos de intensificación de vigilancia de la velocidad.
- Mapa del tráfico
- Cámaras de tráfico
- Restricciones (Novedades)
- Protocolo Auxilio en Carretera
- Recomendaciones de viaje
- Rutas ciclistas seguras
- Solicitud de autorizaciones especiales
- Solicitud para eventos en vía pública



sexpe.png sexpe complet.jpg dgt soolo.jpg dgt.jpg

ES 22:49 24/01/2021



# DGT Dir. Gen. Tráfico

Salto a contenido Salto a navegación Domingo, 24 enero 2021 22:50 Hora Oficial

 GOBIERNO DE ESPAÑA MINISTERIO DEL INTERIOR  Sede Electrónica [sede.dgt.gob.es](http://sede.dgt.gob.es) Seleccionar idioma Acceso a mi DGT

Estás en: Inicio

- Inicio
- Multas
- Permisos de conducir
- Vehículos
- Movilidad
- Otros trámites

**2 AVISOS IMPORTANTES**

**Información importante para empresas**

A partir del día 1 de marzo de 2021, las empresas y colectivos obligados a relacionarse electrónicamente con la administración, así como sus representantes, deberán realizar sus trámites con la DGT de manera electrónica.


La cita previa para ser atendido en nuestras oficinas queda reservada exclusivamente a ciudadanos y sus representantes.

Infórmate a través de [nuestro catálogo de servicios](#) de cómo realizar tu trámite de manera electrónica.

**Mejor desde casa**

Evita desplazamientos. Antes de acudir a nuestras oficinas, consulta nuestro catálogo de trámites telemáticos.

**Servicios destacados**

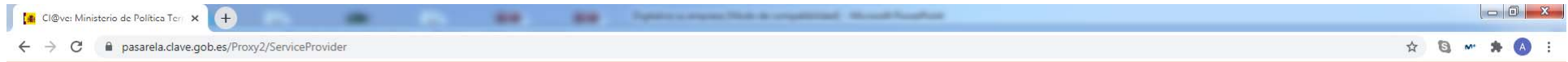
 **GESTIONA TU CARNÉ**

sexpe.png sexpe complet.jpg dgt soolo.jpg dgt.jpg Mostrar todo

ES 22:50 24/01/2021



# DGT Dir. Gen. Tráfico



clave SERVICIO ELECTRONICO PARA LAS ADMINISTRACIONES

¿Qué es Cl@ve?

Ayuda

## Elija el método de identificación

Si no transcurren más de 60 minutos entre autenticaciones y llamadas a Cl@ve, se le autenticará automáticamente de forma transparente.



DNle / Certificado electrónico

Acceder >



Acceso PIN 24H

Acceder >

Para usarlo es necesario [registrarse](#)



Cl@ve permanente

Acceder >

Para usarlo es necesario [registrarse](#)



Ciudadanos UE



© Gobierno de España - Cl@ve v2.1.3






# DGT Dir. Gen. Tráfico

The screenshot displays the 'MI DGT' (My DGT) user dashboard on the website sede.dgt.gob.es. The interface includes a navigation menu with options like 'Inicio', 'Multas', 'Permisos de conducir', 'Vehículos', 'Movilidad', and 'Otros trámites'. The main content area is titled 'MI DGT' and features several sections: 'Datos de contacto y suscripciones' with an 'Editar' button, 'MULTAS' (Fines) section with sub-sections for '¿Qué debes saber?', 'Notificaciones DEV', and 'Edictos', and a 'Te puede interesar' (You may be interested) sidebar with links to 'Registro de apoderamientos', 'Verificación de documentos', 'Verificación de certificados', and 'Presentación de escritos y comunicaciones'. The top of the page shows the Spanish Government logo, the DGT logo, and the text 'Sede Electrónica sede.dgt.gob.es'. The browser's address bar shows 'sede.dgt.gob.es/es/mi\_dgt/index.shtml' and the system tray at the bottom indicates the date '24/01/2021' and time '22:51'.



Oficina Española de Patentes y Marcas

OEPM



## **Of. Esp. Patentes y Marcas**

<https://www.oepm.es/>

**Tel. información: 902 15 75 30**





# Of. Esp. Patentes y Marcas

oepm - Buscar con Google

google.com/search?q=oepm&oq=OEPM&aqs=chrome..69i59j0i20j263j0i395i3j69i60j3.2148j1j4&sourceid=chrome&ie=UTF-8

Google

oepm

Todo Noticias Maps Imágenes Vídeos Más Configuración Herramientas

Aproximadamente 729.000 resultados (0,53 segundos)

www.oepm.es

**Portal Web OEPM - Inicio**

Oficina Española de Patentes y Marcas. Toggle navigation. INICIO · NOTICIAS · EVENTOS · BOPI · LOCALIZADOR DE MARCAS · INVENES · DISEÑOS.

Visitaste esta página el 24/01/21.

Resultados de oepm.es

<b>Localizador</b> Localizador de Marcas   Servicio de Consulta. Salir ... Permite ...	<b>Signos distintivos</b> Trámites en línea - Formularios - Nombres comerciales - Folletos
<b>Consulta de expedientes de la ...</b> La Oficina Española de Patentes y Marcas (OEPM) pone a ...	<b>Tasas y precios públicos</b> 2021. Diseño Industrial. 2021. Todas las tasas y precios ...
<b>Marcas y Nombres Comerciales</b> Bases de Datos de Marcas y Nombres Comerciales ...	<b>Contacto</b> Se advierte que la OEPM ya no atenderá presencialmente ...

sede.oepm.gob.es

**Oficina Española de Patentes y Marcas - Sede Electrónica**

Oficina española de Patentes y Marcas. ... tecnológica de la sede electrónica se realizará a través de la División de Tecnologías de la Información de la OEPM.

**Oficina Española de Patentes y Marcas**

Organismo autónomo

La Oficina Española de Patentes y Marcas es un organismo autónomo, adscrito al Ministerio de Industria, Comercio y Turismo, que realiza las funciones de recepción, estudio y concesión de las diferentes ... [Wikipedia](#)

**Sede:** Paseo de la Castellana 75, Madrid

**Presidencia:** Pablo Garde Lobo (Subsecretario)

**Dependiente de:** Subsecretaría de Industria

**Fundación:** 1991

**Entidad superior:** Ministerio de Industria, Comercio y Turismo

**Presupuesto anual:** 53,15 millones de € (2021)

También se buscó Ver 10 más

https://www.google.com/search?q=oepm&xsrf=ALeKk02Y1gt2Lr2FkbHRK3pxzwdQq4\_Sg:1611525208923&tbn=isc...

ES 22:53 24/01/2021



# Of. Esp. Patentes y Marcas

The screenshot displays the OEPM website's search interface. The browser address bar shows the URL `oepm.es/es/signos_distintivos/index.html`. The page header includes navigation links for 'Inicio', 'Marcas y Nombres Comerciales', 'Inventiones', 'Diseños Industriales', 'Propiedad Industrial', 'Sobre la OEPM', and 'Información Tecnológica'. A search bar is located in the top right corner.

The main content area is titled 'Signos distintivos' and includes a sidebar with various resources such as 'Manual del solicitante', 'Tasas', 'Formularios', and 'Trámites en línea'. The central search area is titled 'Consulta de Signos Distintivos Registrados o Solicitados' and features three search options: 'Búsqueda simple', 'Búsqueda avanzada', and 'Búsqueda por nº de expediente'. The 'Búsqueda simple' option is selected, and the search criteria are set to 'Marcas nacionales e internacionales con efecto en España'. The search term 'COCA COLA' is entered in the search box, with 'Borrar' and 'Localizar' buttons below it.

Below the search box, there are sections for 'Otras Búsquedas' and 'Clasificaciones internacionales de signos distintivos'. The 'Otras Búsquedas' section lists several links, including 'CEO: Consulta expedientes OEPM', 'Localizador de Marcas', 'TMView: Marcas en Europa', 'Búsquedas de antecedentes registrales de signos distintivos (consulta de pago)', 'Internacional: Base Mundial de Datos sobre Marcas', and 'Herramienta de Diagnóstico en PI'. The 'Clasificaciones internacionales de signos distintivos' section lists links for 'Clasificación internacional de Productos y Servicios de Marcas (Cinmar) (Clasificación de Niza 11ª edición, 2018)', 'Otras ediciones de la Clasificación Internacional de Productos y Servicios de Marcas (ediciones 6ª, 7ª y 8ª)', and 'Ayuda para la clasificación - TMclass'.

On the right side of the page, there is a sidebar with various links and information, including 'Ayudas y subvenciones', 'Perfil del contratante', 'Otras informaciones', 'Protección de Datos Personales', 'Estadísticas', 'Centros Regionales de Información de PI', 'Empleo', 'Aula de Propiedad Industrial', 'Internacionalización', 'Transferencia de Tecnología', 'Enlaces y direcciones de interés', 'Recursos apoyo y prevención ante violencia género (WRAP)', 'Portales OEPM', 'CIBEPYME', 'Portal de la transparencia Gobierno de España', 'Calidad', and 'Sistematizaciones'.

The bottom of the page shows the Windows taskbar with various application icons and the system tray displaying the time as 22:54 and the date as 24/01/2021.



# MUCHAS GRACIAS POR SU ATENCIÓN

**Sergio Álvarez**

**Consultoría Fiscal, laboral y contable  
Gestoría Administrativa  
Administración de Fincas**

Tel.: 666 43 47 63


E-mail: [asesor@alvarezconsultores.es](mailto:asesor@alvarezconsultores.es)


Página web: [www.alvarezconsultores.es](http://www.alvarezconsultores.es)

 **YouTube** Alvarez Consultores

 Alvarez Consultores

 alvarezconsultores

 Álvarez Consultores y Asesores

 Alvarez Consultores

 Sergio Álvarez Rodríguez

[@Alvarez\\_Consul](#)